

जल तथा मौसम विज्ञान विभागको तथ्यांक प्राप्तिको लागि अनलाईन प्रविधि (Connect IPS) मार्फत राजश्व भुक्तानि गर्ने प्रकृया

१. सबै भन्दा पहिले तलको लिंक खोल्नुहोला

<https://rajaswa.fcgo.gov.np/#/auth/login>

२. माथिको लिंक खोलिसकेपछि तल देखाईएको स्क्रिन खुल्नेछ जाँहा तपाईंले आफ्नो खाता खोल्नुपर्ने हुन्छ। यदि पहिलोपटक यो प्रविधि प्रयोग गर्दै हुनुहुन्छ भने “नयाँ प्रयोगकर्ता दर्ता” मा क्लिक गर्नुहोला। यदि आफ्नो खाता पहिलेनै छ भने बुँदा नं ७ मा जानुहोला।



नेपाल सरकार  
अर्थ मन्त्रालय  
महालेखा नियन्त्रक कार्यालय

लग-इन नेपाली

प्रयोगकर्ता

पासवर्ड

पासवर्ड बिर्सनुभयो र?

लग-इन

वा

नयाँ प्रयोगकर्ता दर्ता

### नेपाल सरकारलाई राजश्व भुक्तानी गर्ने एकमात्र विद्युतीय पोर्टल

यस प्रणालीका विशेषताहरू:

- नेपाल सरकारलाई बुझाउने राजश्वकोलागि विद्युतीय सुविधा भएको पहिलो Citizen-to-Government (C2G) Payment Portal हो।
- नेपाल सरकारलाई बुझाउने सबै प्रकारका कर, शुल्क वा दस्तुर बुझाउन सकिन्छ।
- यस प्रणालीबाट गरिने कारोवार पूर्ण रुपमा सुरक्षित हुन्छ।
- करदाता वा सेवाग्राहीको कानूनले तोकेको गोपनियता पूर्ण रुपमा कायम गरिन्छ।
- सबै संघीय सरकारी कार्यालयको राजश्व बुझाउन सकिन्छ।
- घरमै बसेर मोवाइल वा कम्प्युटरबाट राजश्व बुझाउन सकिन्छ।

द्रष्टव्य:

- रकम भुक्तानी गर्नको लागि यस पोर्टलको साथै नेपाल क्लियरिङ हाउस लिमिटेडले सञ्चालनमा ल्याएको connect IPS मा रजिष्टर गरि उक्त account सँग bank account link गरेको हुनु पर्दछ।
- बढीमा रु १ लाख सम्ममात्र विद्युतीय माध्यमबाट बुझाउन सकिन्छ।

३. त्यस पछि आउने स्क्रिनमा तल देखाईएझैं आफ्नो ईमेल ठेगाना ईन्ट्रि गरी पुन “नयाँ प्रयोगकर्ता दर्ता” मा थिच्नुहोला।



नेपाल सरकार  
अर्थ मन्त्रालय  
महालेखा नियन्त्रक कार्यालय

नयाँ प्रयोगकर्ता दर्ता

तपाईंको इमेल ठेगाना राख्नुहोस

नयाँ प्रयोगकर्ता दर्ता

लग-इन

### नयाँ प्रयोगकर्ता दर्ता

नयाँ दर्ता गर्दा तपाईंसँग कुनै दर्ता नभएको ईमेल ठेगाना हुन जरुरी छ।

४. अब स्क्रिनमा देखिने टोकन नं लाई तल देखाईएको स्थानमा लेखि “टोकन प्रमाणित गर्नुहोस्” मा क्लिक गर्नु पर्नेछ।



नेपाल सरकार  
अर्थ मन्त्रालय  
महालेखा नियन्त्रक कार्यालय

टोकन प्रमाणित गर्नुहोस्

106609

प्रदान गरिएको टोकन nepal@gmail.com

106609



टोकन प्रमाणित गर्नुहोस्

लग-इन

टोकन प्रमाणित गर्नुहोस्

कोड प्रविष्टि गर्नुहोस्

५. अब तपाईंले तल देखाईएको झैं स्थानहरूमा आफ्नो विवरण प्रविष्टि गरी “Submit” बटनमा क्लिक गर्नुहोस।



नेपाल सरकार  
अर्थ मन्त्रालय  
महालेखा नियन्त्रक कार्यालय

प्रोफाइल सिर्जना गर्नुहोस्

nepal@gmail.com [1000000004465]

पान नं

123456789



नेपाली नाम

हरि बहादुर



अंग्रेजी नाम

Hari Bahadur



ठेगाना

काठमाडौं १६, नयाँबजार



Mobile

Please enter Mobile Number

९८४९९९९९९९



Reset

Submit

Profile

कृपया भुक्तानीको आफ्नै विवरणहरू भर्नुहोस्

६. अब देखिने स्क्रिनमा आफ्नो खाताको लागि पासवर्ड प्रविष्ट गर्नुपर्ने हुन्छ सोको लागि स्क्रिनको वायाँ पट्टि देखाईएको कुरालाई ध्यानमा राखि पासवर्ड राख्नुहोस र “पासवर्ड सिर्जना गर्नुहोस्” मा क्लिक गर्नुहोस्।



नेपाल सरकार  
अर्थ मन्त्रालय  
महालेखा नियन्त्रक कार्यालय

पासवर्ड सिर्जना गर्नुहोस्

पासवर्ड

पासवर्ड पुनः प्रविष्टि गर्नुहोस्

कृपया पासवर्ड पुनः प्रविष्टि गर्नुहोस्

पासवर्ड सिर्जना गर्नुहोस्

लग-इन

### नयाँ प्रयोगकर्ता दर्ता

तपाईंलाई मन पर्ने र नबिर्सने पासवर्ड राख्नुहोस ।

- Minimum password: 6
  - Maximum password: 16
  - Min Upper Letter: 1
  - Min Small Letter: 1
  - Numeric: 1
  - Min Special character: 1
- Special Characters: ! \$ % & @ #

७. पासवर्ड सिर्जना गरिसकेपछि तल स्क्रिनमा देखाईएझै “इयासवोर्ड” मा क्लिक गरी आफ्नो प्रोभाईल मा जान सक्नुहुनेछ अन्यथा पुन बुँदा नं १ मा उल्लेख गरिएको लिंक खोलि आफ्नो प्रयोगकर्ता नाम र पासवर्ड ईन्ट्रि गर्नु पर्ने हुन्छ।



नेपाल सरकार  
अर्थ मन्त्रालय  
महालेखा नियन्त्रक कार्यालय

दर्ता प्रक्रियाको स्थिति

दर्ताको लागि धन्यवाद। तपाईंको प्रोफाइल पूरा भयो। कृपया जारी राख्न इयासवोर्डको लिङ्कमा क्लिक गर्नुहोस्।  
[इयासवोर्ड](#)



नेपाल सरकार  
अर्थ मन्त्रालय  
महालेखा नियन्त्रक कार्यालय

लग-इन

नेपाली

प्रयोगकर्ता

nepal@gmail.com

पासवर्ड

कृपया तपाइको पासवर्ड लेख्नुहोस्

पासवर्ड बिर्सनुभयो र?

लग-इन

वा

नयाँ प्रयोगकर्ता दर्ता

### नेपाल सरकारलाई राजस्व भुक्तानी गर्ने एकमात्र विद्युतीय पोर्टल

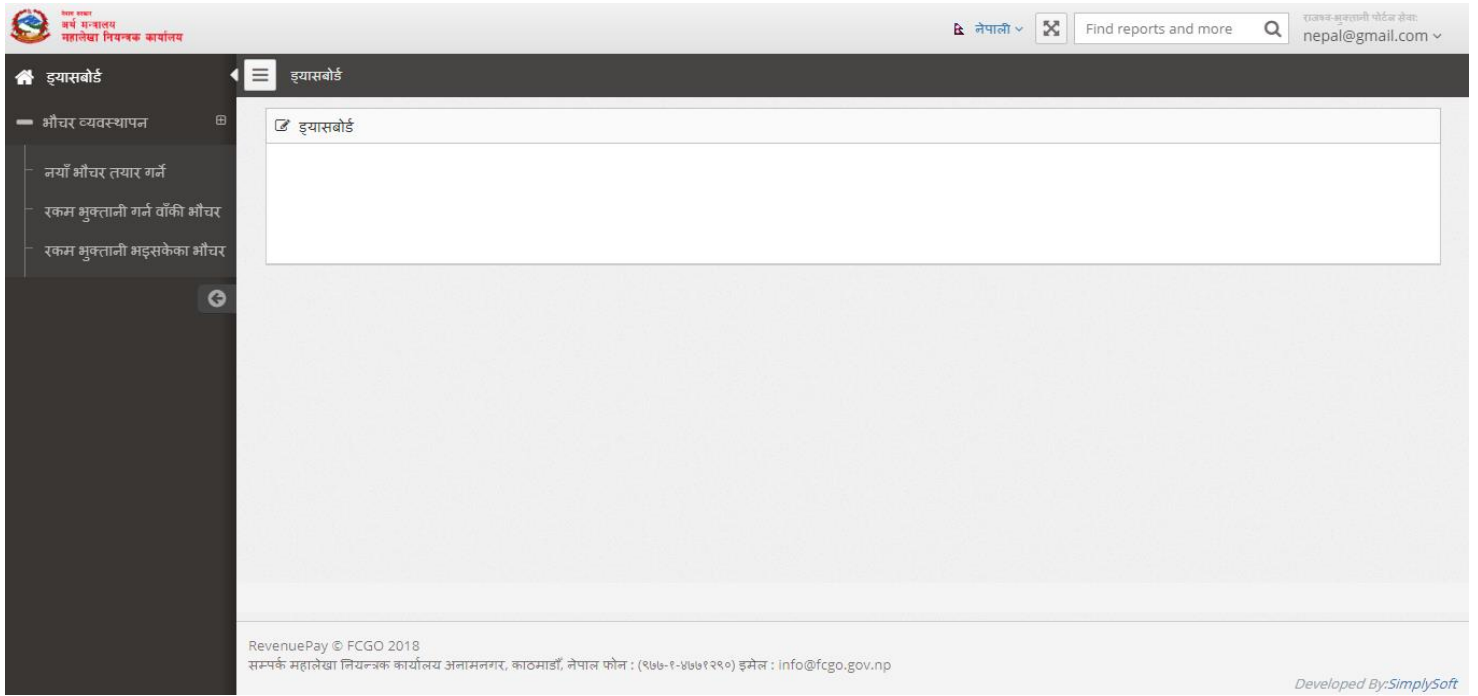
यस प्रणालीका विशेषताहरु:

- नेपाल सरकारलाई बुझाउने राजस्वको लागि विद्युतीय सुविधा भएको पहिलो Citizen-to-Government (C2G) Payment Portal हो ।
- नेपाल सरकारलाई बुझाउने सबै प्रकारका कर, शुल्क वा दस्तुर बुझाउन सकिन्छ ।
- यस प्रणालीबाट गरिने कारोवार पूर्ण रुपमा सुरक्षित हुन्छ ।
- करदाता वा सेवाग्राहीको कानूनले तोकको गोपनियता पूर्ण रुपमा कायम गरिन्छ ।
- सबै संघीय सरकारी कार्यालयको राजस्व बुझाउन सकिन्छ ।
- घरमै बसेर मोवाइल वा कम्प्युटरबाट राजस्व बुझाउन सकिन्छ ।

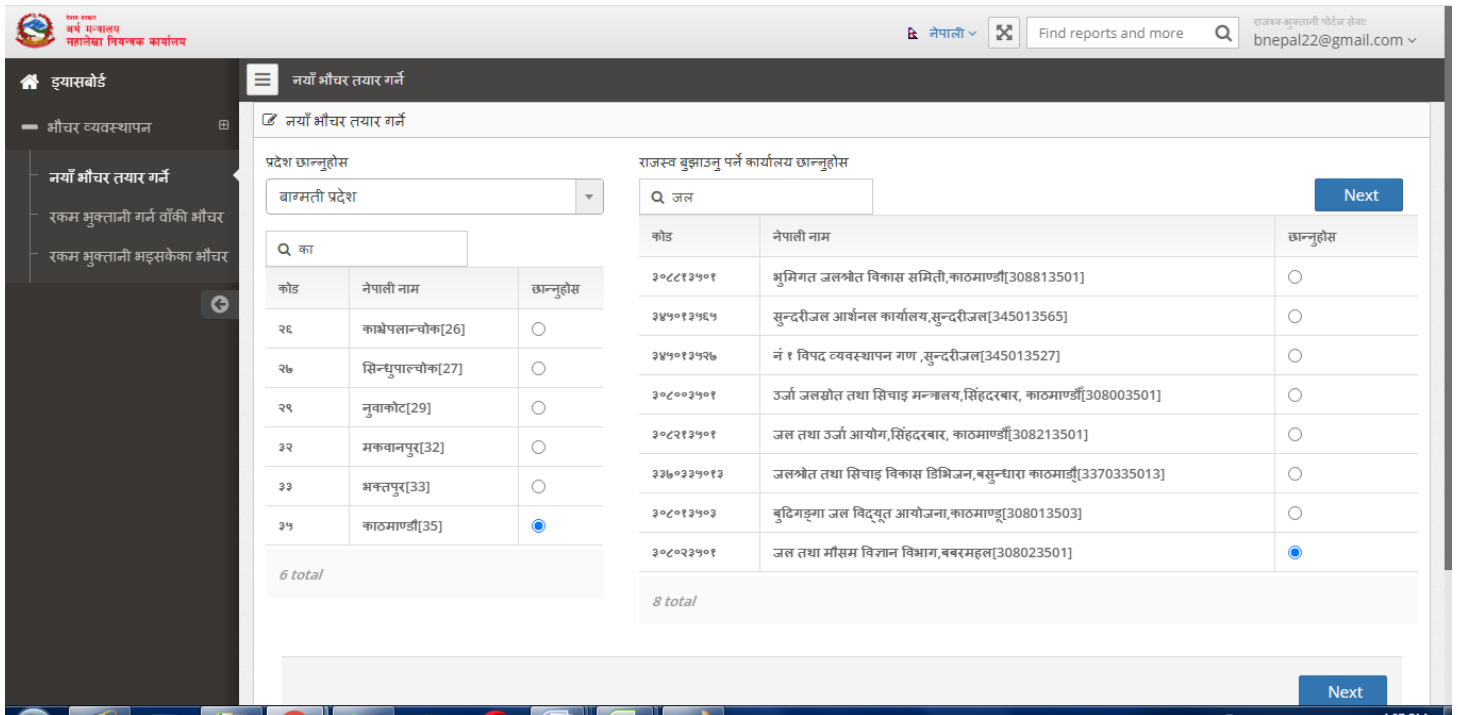
द्रष्टव्य:

- रकम भुक्तानी गर्नको लागि यस पोर्टलको साथै नेपाल क्लियरिङ हाउस लिमिटेडले सञ्चालनमा ल्याएको connect IPS मा रजिष्टर गरि उक्त account सँग bank account link गरेको हुनु पर्दछ ।
- बढीमा रु १ लाख सम्ममात्र विद्युतीय माध्यमबाट बुझाउन सकिन्छ ।

८. आफ्नो Username र Password प्रयोग गरिसकेपछि तल देखाईएको स्क्रिनमा गई नयाँ भौचर तयार गर्नुहोस्मा क्लिक गरी तल देखाईएको विवरणहरु प्रविष्ट गरी Next बटन थिच्नुहोला।



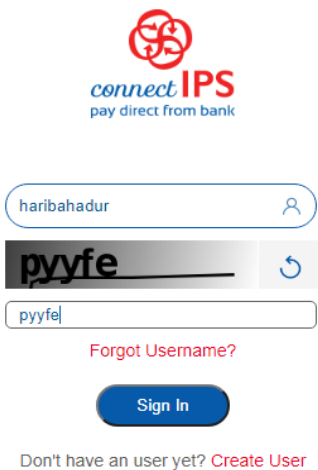
९. अब देखापर्ने स्क्रिनमा तलको झैं प्रदेशको हकमा बागमति छान्नुहो र राजस्व बुझाउनुपर्ने कार्यालय को हकमा “जल तथा मौसम विज्ञान विभाग” छान्नुहोस।



१०. अब देखिने स्क्रिनमा आफुले राजश्व भुक्तानि गर्न चाहेको आर्थिक वर्ष,लगायतका स्क्रिनको माथिल्लो भागमा देखिएका विवरणहरु ठिक भए नभएको एकिन गरे पश्चात तल्लो भागमा रहेको विवरणमा टेबुलमा वापत अन्तर्गतको खालि स्थानमा “अन्य” सेलेक्ट गर्नुहोला, शिर्षक विवरण अन्तर्गतको खालि स्थानमा “अन्यविक्रीबाट प्राप्त रकम [14213]” सेलेक्ट गर्नुहोला, विवरणमा “Data Price ” लेखि रकमको स्थानमा आफुले भुक्तानि गर्नु पर्ने रकम उल्लेख गरी श्रोतमा करकट्टिको स्थान लाई खालिनै राखि “Next” मा क्लिक गर्नुहोला।

११. अब देखिने तलको स्क्रिनमा आफुले भरेको विवरण ठिक रहे नरहेको एकिन गरि “भुक्तानी विकल्पहरू” अन्तर्गत रहेको Connect IPS लाई सेलेक्ट गरी रकम भुक्तानिको लागि क्लिक गर्नुहोस।

१२. अब भने तपाईंले आफ्नो ConnectIPS मा रजिष्टर भएको खाता लागईन गरेपश्चात आफ्नो स्क्रिनमा स्वत देखा पर्ने तलको विवरणहरु हेरी ConnectIPS मा जोडिएको आफ्नो बैंक खातालाई छानेर "Submit" बटनमा थिचेपछि तपाईंको भुक्तानिको प्रकृया सम्पन्न भयो। भुक्तानि भए नभएको सुनिश्चित गर्न बुँदा नं १३ मा उल्लेख भएभमोजिम गर्नुपर्नेछ



connectIPS  
pay direct from bank

haribahadur

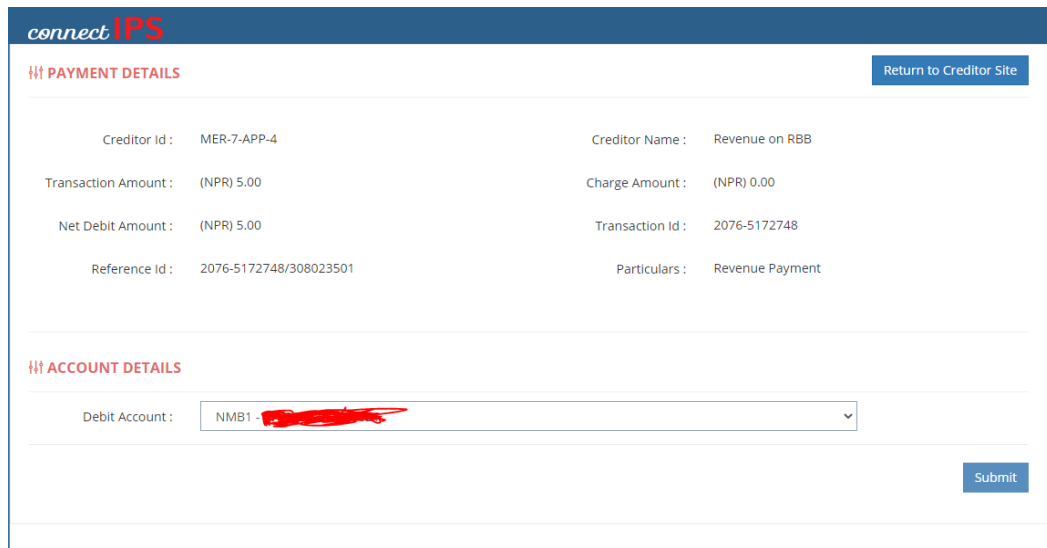
pyyfe

pyyfe

Forgot Username?

Sign In

Don't have an user yet? [Create User](#)



connectIPS

PAYMENT DETAILS

Return to Creditor Site

Creditor Id: MER-7-APP-4  
Creditor Name: Revenue on RBB  
Transaction Amount: (NPR) 5.00  
Charge Amount: (NPR) 0.00  
Net Debit Amount: (NPR) 5.00  
Transaction Id: 2076-5172748  
Reference Id: 2076-5172748/308023501  
Particulars: Revenue Payment

ACCOUNT DETAILS

Debit Account: NMB1 - [REDACTED]

Submit

१३. माथि उल्लेख गरे बमोजिम आफ्नो भुक्तानि गरिसकेपछि पुन राजश्व भुक्तानि सेवाको पोर्टलामा गएर आफ्नो खातामा लगईन गरिसकेपछि "रकम भुक्तानी भईसकेका भौचर" मा क्लिक गर्दा तल स्क्रिनमा देखाईएको झै तपाईंले भुक्तानि गर्नुभएको राजश्वको विवरण देखिएमा उक्त विवरणलाई प्रिन्ट गर्नको लागि "कार्यहरु" मा देखिने प्रिन्ट बटनमा थिच्नुहोस र त्यसपछि देखापर्ने राजश्वको पुर्ण विवरणको स्क्रिनलाई प्रिन्ट गर्न स्क्नुहुनेछ भने सोहि स्क्रिनको स्क्रिन सट गरेर यस विभागको तथ्यांक शाखाको ईमेल आईडि [metdatadh@gmail.com](mailto:metdatadh@gmail.com) मा



रकम भुक्तानी भइसकेका भौचर

Voucher Print

प्रिन्ट गर्नेको लागि बटन थिच्नुहोस्

भौचर विवरण

आर्थिक वर्ष: २०७६/७७  
कारोबार सङ्केत: २०७६-५१४९१२५  
भौचर मिति: २०७७/०३/०७  
कार्यालय: जल तथा मौसम विज्ञान विभाग (३०८०२३५०१)

राजश्व जम्मा गर्नेको विवरण

भुक्तानी कतौ संकेत:  
पान नं.: [REDACTED]  
नाम: [REDACTED]  
ठेगाना: [REDACTED]  
फोन: ९८४ [REDACTED]

सि.नं.	भौचर नं	विषयक विवरण	वापत	रकम	आय वर्ष	श्रेणीमा करकट्टी
१	१२२६८१४८	अन्यविक्रीबाट प्राप्त रकम ( १४२१३ )	Data Cost	१०	२०७६/७७	होइन
दस रुपैयाँ मात्र			जम्मा	१०		

आफ्नो पुर्ण विवरण सहित पठाई सोको जानकारी यस शाखामा गराउनु पर्नेछ।

१४ . तपाईंले पठाउनुभएको राजश्व भुक्तानिको माथि देखाईएको झैं भौचर यस शाखामा प्राप्त भैसकेपश्चात यस विभागको लेखा शाखा बाट सो रकम प्राप्त भएको सुनिश्चित भैसकेपछि तपाईंको ईमलेमा तपाईंले माग गर्नुभए बमोजिमको तथ्यांक प्राप्त गर्न सक्नुहुनेछ।